

Informatie internetpeiling onder ouders en verzorgers, Standaard lijst (LK)

Algemene informatie

De vragenlijst is op het internet toegankelijk op: <http://www.comparant.nl/OTPLK>

Alle deelnemende scholen ontvangen in de begeleidende e-mail een algemeen toegangswachtwoord dat geldt voor de gehele school.

Het wachtwoord bestaat uit drie of vier letters en drie cijfers, bij voorbeeld TEST1200 .

Dit wachtwoord en bovenstaand webadres waar de vragenlijst te vinden is, staan beschreven in de begeleidende e-mail.

Aan de ouders en verzorgers moet het volgende meegedeeld worden:

- het webadres waar de vragenlijst gevonden kan worden
- het algemene toegangswachtwoord van de school
- (evt) het belang van het onderzoek.

Het wachtwoord en het webadres van de vragenlijst geeft de school aan de ouders en verzorgers door. Dit kan bijvoorbeeld in de **schoolkrant**, **een poster aan de muur**, **een e-mail** naar alle ouders of op **de website** van de school.

Ook blijkt het vaak handig om de leerlingen een **briefje** mee te geven met het webadres en het algemene toegangswachtwoord.

Informatie via de website van de school of via e-mail heeft het voordeel dat hierop ook de hyperlink naar de vragenlijst kan worden aangebracht, waarop de ouders alleen maar met de muis op hoeven te klikken.

Voorbeeld van een briefje dat u aan de kinderen kunt meegeven.

Beste ouders/ verzorgers,

Om goed onderwijs te kunnen blijven geven is het voor onze school belangrijk om te weten wat u van de school vindt. We vragen u dan ook vriendelijk een vragenlijst op het internet in te vullen.

Aan het onderzoek doen verschillende scholen uit geheel Nederland mee. De resultaten worden vergeleken met landelijke gegevens.

U heeft tot ** de tijd om de vragenlijst in te vullen. Het invullen duurt ongeveer tien minuten.

Indien gewenst kunt u het invullen van de vragenlijst onderbreken en op een later tijdstip verder gaan.

U kunt de vragenlijst op het internet vinden op <http://www.comparant.nl/OTPLK>

Het toegangswachtwoord voor onze school is «TYPE HIER HET TOEGANGSWACHTWOORD VAN UW SCHOOL».

De antwoorden die u geeft worden anoniem door een extern onderzoeksbureau verwerkt.

Enige aanvullende informatie over het invullen van de vragenlijst staat geschreven op <http://www.bvpo.nl/infoftp.html>

We hopen op uw medewerking en wensen u veel plezier en succes bij het invullen van de vragenlijst!

Met vriendelijke groet, namens team en directie,

Informatie internetpeiling onder ouders en verzorgers, Standaard lijst (LK)

De school kan de volgende keuze maken: Anonieme toegang of registreren?

Standaard hebben alle ouders van een school met hetzelfde wachtwoord toegang tot de vragenlijst. Dit blijkt in de praktijk goed te werken, omdat ouders nu niet bang hoeven te zijn dat ze niet anoniem zijn.

U kunt de procedure testen door als wachtwoord in te typen: DEMLK (zie stap 0 hieronder).

In theorie is het echter mogelijk dat een ouder meer dan een keer de vragenlijst invult.

Hoewel de software hierop controleert, is niet helemaal uit te sluiten dat zo iemand er door heen glipt.

Als u dit geheel wilt controleren (helemaal uitsluiten kun je het niet), kunt u er voor kiezen om ouders zich te laten registreren.

Dit gaat als volgt. Nadat een ouder met het algemene wachtwoord van de school toegang tot de vragenlijst heeft, wordt gevraagd om een geldig e-mailadres in te typen. Op dat e-mailadres ontvangt men dan onmiddellijk een e-mail met een hyperlink. Als men daarop klikt kan men weer verder gaan.

U kunt de procedure testen door als wachtwoord in te typen: REGLK (zie stap 0 hieronder).

Als u voor uw school kiest voor registratie, kunt u dat per e-mail doorgeven op secretariaat@bvpo.nl met vermelding van het algemene wachtwoord van uw school.

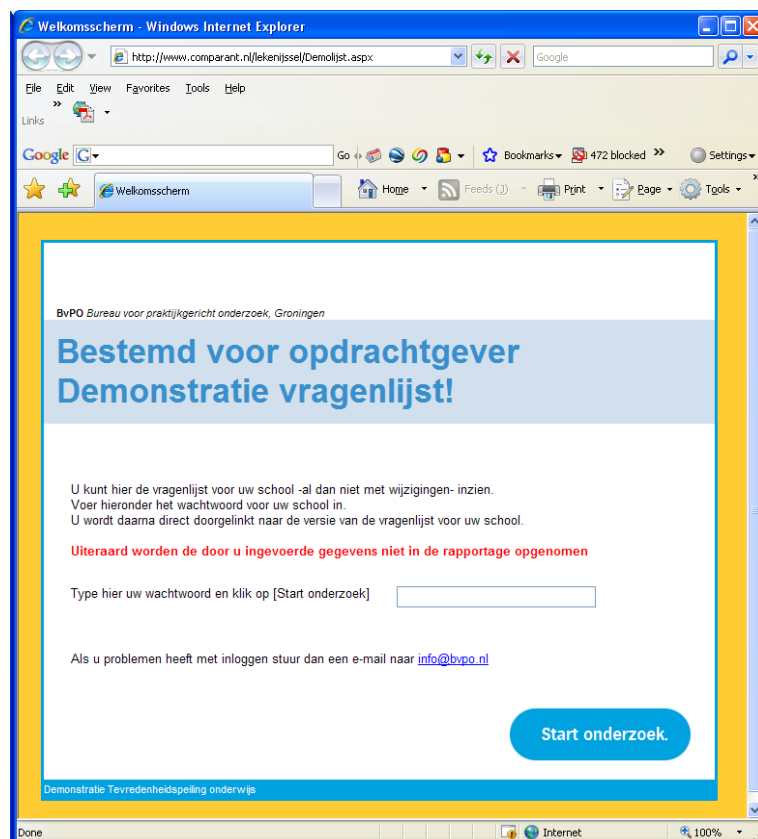
Stap 0: Controleer de vragenlijst indien u vragen heeft toegevoegd.

Als u vragen aan de standaard vragenlijst heeft toegevoegd dan kunt u de lijst controleren door te klikken op onderstaande hyperlink:

<http://www.comparant.nl/OTPLK/Demolijst.aspx>

U kunt dan bekijken of alle toegevoegde vragen zijn opgenomen zoals gewenst is en de functionaliteit van het programma door lopen.

Uiteraard worden de door u gegeven antwoorden niet in de rapportage opgenomen.



The screenshot shows a Windows Internet Explorer browser window. The address bar contains the URL <http://www.comparant.nl/lekenijssel/Demolijst.aspx>. The page content includes the following text:

BvPO Bureau voor praktijkgericht onderzoek, Groningen

Bestemd voor opdrachtgever Demonstratie vragenlijst!

U kunt hier de vragenlijst voor uw school -al dan niet met wijzigingen- inzien.
Voer hieronder het wachtwoord voor uw school in.
U wordt daarna direct doorgelinkt naar de versie van de vragenlijst voor uw school.

Uiteraard worden de door u ingevoerde gegevens niet in de rapportage opgenomen

Type hier uw wachtwoord en klik op [Start onderzoek]

Als u problemen heeft met inloggen stuur dan een e-mail naar info@bvpo.nl

Start onderzoek.

At the bottom of the page, it says "Demonstratie Tevredenheidsspeiling onderwijs".

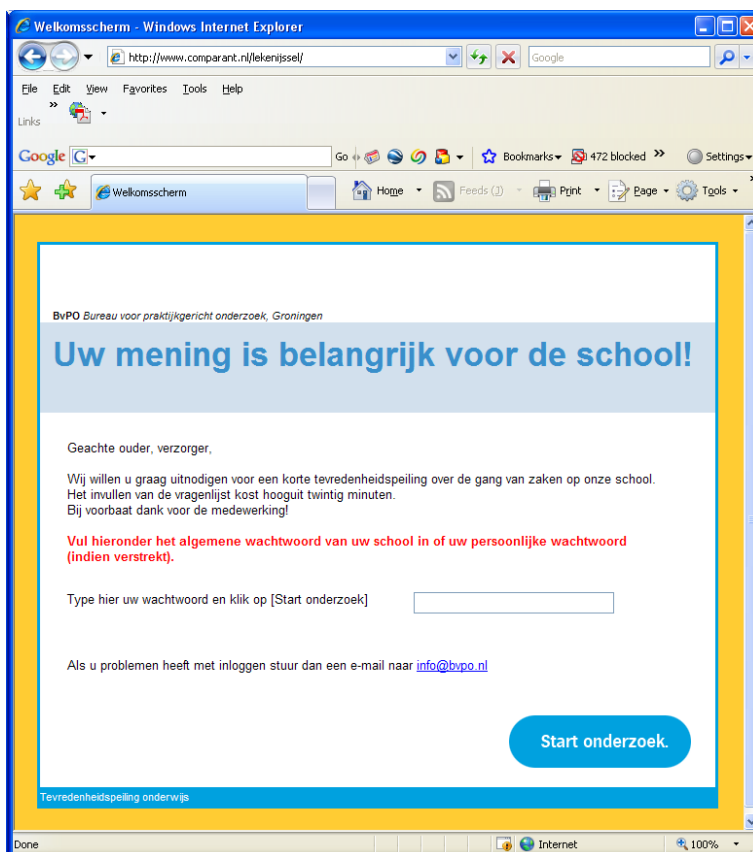
Informatie internetpeiling onder ouders en verzorgers, Standaard lijst (LK)

PROCEDUREBLAD

Minimale informatie aan de ouders:

- Communiceer webadres van de vragenlijst: <http://www.comparant.nl/OTPLK>
- Communiceer het algemene toegangswachtwoord (zie e-mail).

Startpagina van de vragenlijst



Informatie over voortgang en respons:

Wekelijks ontvangen de deelnemende scholen per e-mail een overzicht van het aantal ouders dat de vragenlijst geheel of gedeeltelijk heeft ingevuld.

Scholen kunnen op basis van deze informatie besluiten om een herinneringsbrief aan de kinderen mee te geven.

Contactgegevens:

Als u vragen of opmerkingen heeft dan kunt u ons als volgt bereiken:

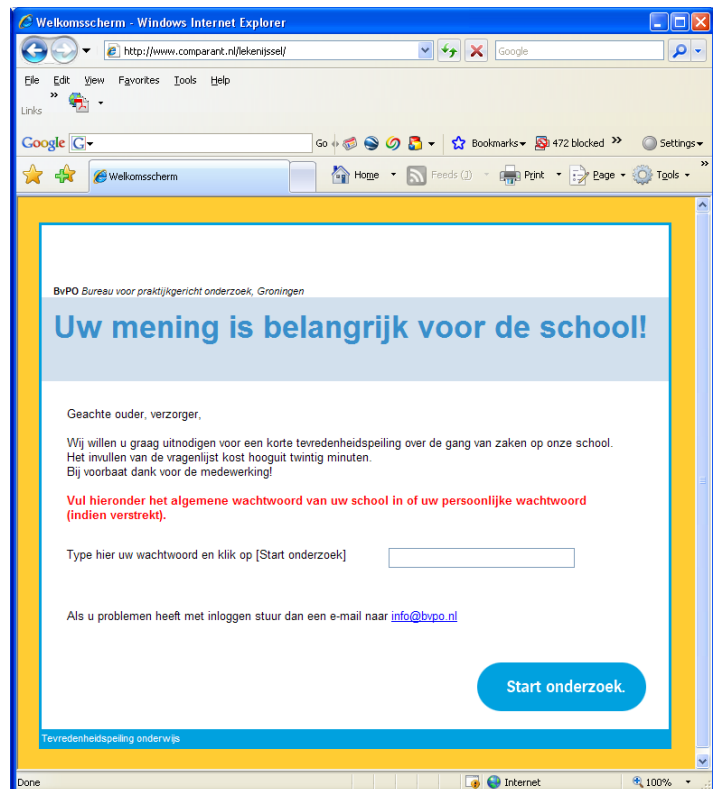
telefoon: (050) 5491223
e-mail: j.boelhouwer@bvpo.nl

De vragenlijst openen

De vragenlijst staat op het internet.

Na klikken met de muis op de volgende hyperlink <http://www.comparant.nl/schoolplein/OTP> op de website van de school of na intypen van het adres in de adresbalk van de browser wordt het inlogscherm van de vragenlijst geopend.

In het invulvak typt de respondent het algemene toegangswachtwoord van de school in (zie de begeleidende e-mail) en klikt met de muis op de knop 'Start onderzoek'.



De vragenlijst invullen

De respondent klikt met de muis op het rondje bij het antwoord van zijn of haar keuze.

Indien van toepassing: Bij de eerste vraag wordt gevraagd hoeveel kinderen uit het gezin op deze basisschool zitten.

De vragenlijst past automatisch het aantal vragen over de leerkracht aan het aantal kinderen aan.

Antwoorden worden bewaard na klikken op de blauwe knop 'Ga verder'.

De voortgang wordt afgebeeld door het oranje progressiebalkje linksboven.

Een respondent kan teruggaan naar een vorig antwoordenblok door te klikken op het desbetreffende blauwe bolletje linksonder.

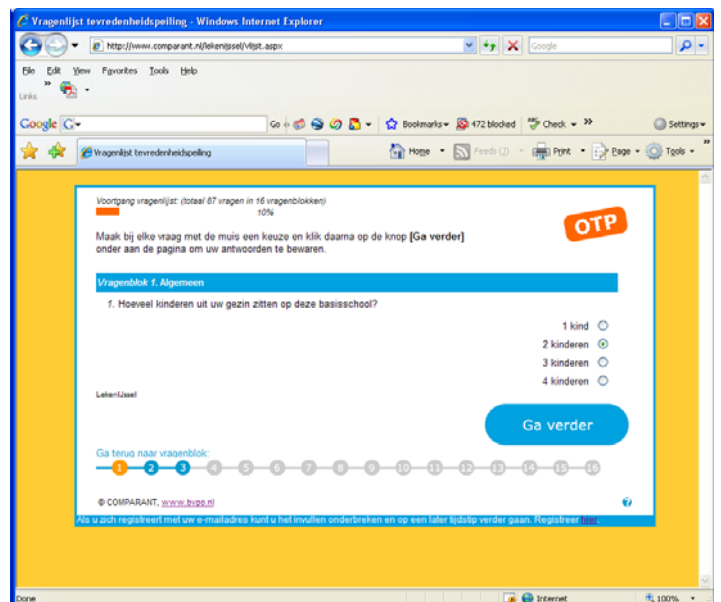
Een blauw bolletje betekent dat het vragenblok beantwoord is.

Een grijs bolletje betekent dat de vragen in dat blok nog niet beantwoord zijn.

Een uitgebreide helptekst zit onder het vraagteken rechtsonder.

Deze is ook te benaderen op

<http://www.comparant.nl/OTPLK/help.html>



Een vraag overslaan of vergeten

Als een respondent een vraag overslaat of vergeet te beantwoorden dan wordt de voortgang geblokkeerd en verschijnt er een rood uitroepteken bij de desbetreffende vraag.

De respondent kan dan alsnog een keuze maken.



Onderbreken van het invullen

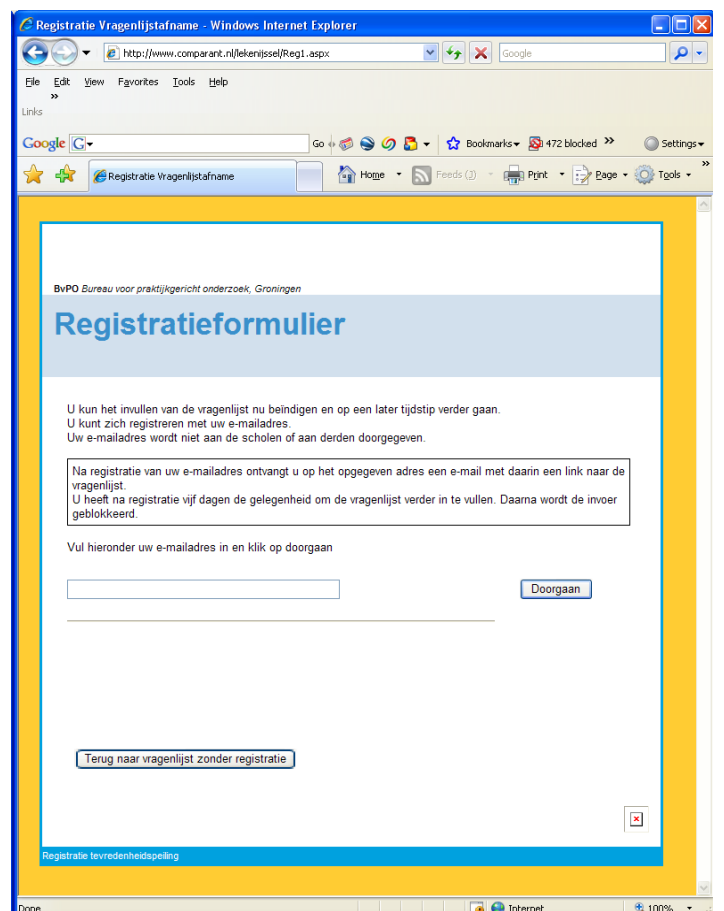
Het invullen van de vragenlijst kan desgewenst worden onderbroken om op een later tijdstip weer verder te gaan.

De respondent dient zich dan te registreren met behulp van zijn e-mailadres.

Men klikt daartoe in de blauwe statusbalk (onderste regel) achter 'Als u zich registreert met uw e-mailadres kunt u het invullen onderbreken...' op «hier».

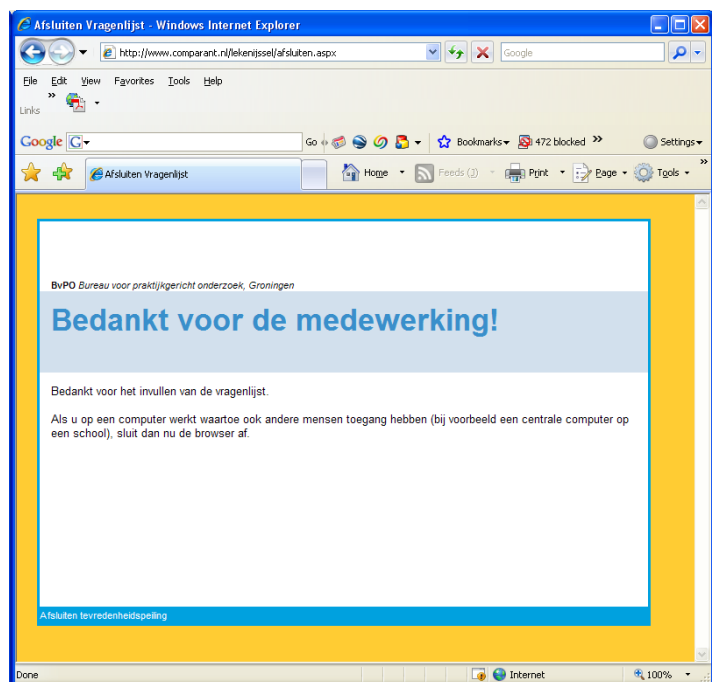
Op het registratieformulier vult de respondent een geldig e-mailadres in.

De respondent ontvangt dan onmiddellijk een e-mail met een hyperlink en een individuele toegangscodes. Na klikken op deze hyperlink kan de respondent verder gaan waar hij of zij was gebleven.



Afsluiten van de vragenlijst

Na het invullen van de laatste vraag verschijnt bijgaande afsluitende tekst.
De vragenlijst is dan definitief en kan niet meer veranderd worden.



Technische gegevens

Browserinstellingen:

De vragenlijst maakt gebruik van javascript en zogenaamde cookies.
In de browserinstellingen mogen deze daarom niet uitgezet zijn.

Automatisch afsluiten indien langdurig geen invoer is geregistreerd:

Bij langdurig onderbreken van het invullen van de vragenlijst, wordt het programma automatisch afgebroken.
Als men zich niet tevoren geregistreerd heeft, moet de vragenlijst dan helemaal opnieuw ingevuld worden.

Contactgegevens:

Als u vragen of opmerkingen heeft dan kunt u ons als volgt bereiken:

telefoon: (050) 5491223
e-mail: j.boelhouwer@bvpo.nl