

Wijzigingen tov peiling 2017 Ouders significante verbeteringen (9 van 20)

Meningsvorming
Begeleiding bij leerproblemen
Geschiktheid schoolgebouw voor lesgeven
Plezier in schoolgaan
Niveau onderwijs
Vakbekwaamheid docenten
Hygiene binnen het schoolgebouw
Aanbieding lesstof
Beschikbaarheid ICT-middelen

significante verslechtingen

Informatie bij roosterwijziging/ lesuitval

Wijzigingen tov peiling 2017 Leerlingen significante verbeteringen (5 van 10)

Toezicht op roken
Aanwezigheid computers
Extra aanpak `goede leerlingen`
Toezicht
Hulp bij leerproblemen

significante verslechtingen (5 van 22)

Aansluiting rooster
Lesuitval
Organisatorische informatie
Teveel huiswerk
Image van de school bij ouders en ll.

Wijzigingen tov peiling 2017 Medewerkers significante verbeteringen (5 van 11)

ICT-voorzieningen
Outillage werkruimtes
Duidelijkheid ondersteuning door bestuur
Geschiktheid gebouw als werkplek
Wensen kernteams etc. in beleid

significante verslechtingen (5 van 25)

Sanitaire voorzieningen
Indeling schoolgebouw
Werving leerlingen
Begeleiding bij leerproblemen
Respect van leerlingen

Uitslag tevredenheidpeiling

SG Het Grote Voorbeeld
Schooljaar 2019-2020

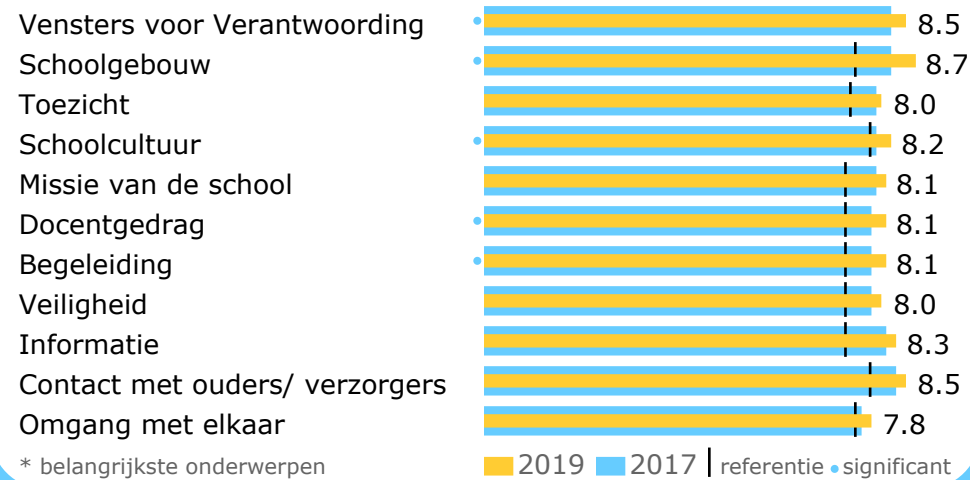
TP 2019-2020



Ouderpeiling

Rapportcijfer: 7.5
Aantal respondenten: 354

Rapportcijfers hoofdonderwerpen



pluspunten en aandachtspunten

pluspunten (tav) (28 van 41)

- Geschiktheid schoolgebouw voor lesgeven (96%)
- Onderhoud van het schoolgebouw (93%)
- Niveau onderwijs (92%)
- Duidelijkheid van schoolregels (91%)
- Contact met docent (91%)
- Informatie over afwezigheid (91%)
- Hygiëne binnen het schoolgebouw (90%)
- Informatie website (90%)
- Veiligheid (89%)
- Informatie onderwijsaanbod (89%)
- Mentor (89%)
- Omgang tussen docenten en leerlingen (89%)
- Controle op huiswerk (88%)
- Toezicht schoolregels (88%)
- Belangstelling van mentor voor het kind (88%)
- Toezicht op spijbelen en te laat komen (88%)
- Toezicht op school en schoolterreinen (87%)
- Toegankelijkheid docent (87%)
- Informatie vorderingen leerling (86%)
- Begeleiding bij leerproblemen (86%)
- Contact met de school (86%)
- Vakbekwaamheid docenten (85%)
- Informatie aan ouders belangrijke gebeurtenissen (85%)
- Passend onderwijs (85%)
- Sfeer op school (85%)
- Motivatie (84%)
- Aandacht voor zelfwerkzaamheid (84%)
- Aandacht voor normen en waarden (83%)

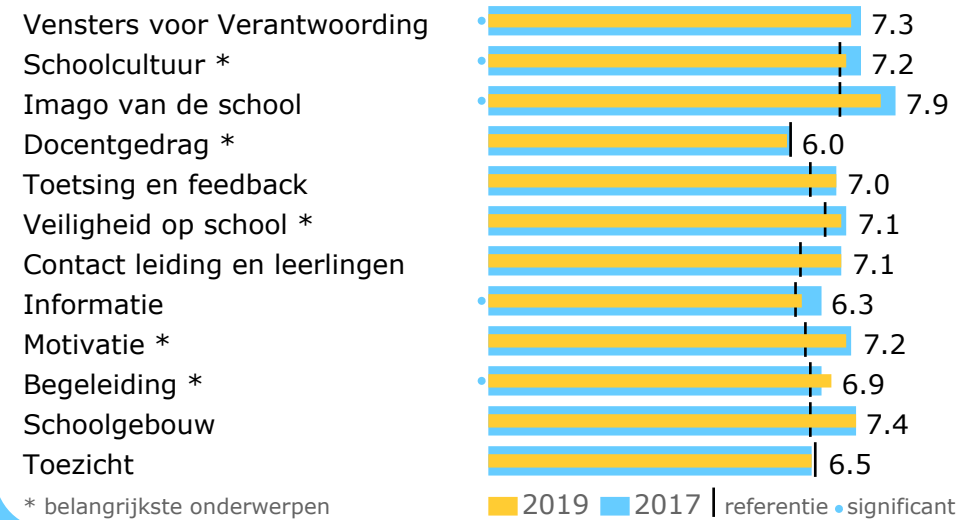
aandachtspunten

- Informatie bij roosterwijziging/ lesuitval (33%)
- Opvang bij lesuitval (23%)

Leerlingpeiling

Rapportcijfer: 7.2
Aantal respondenten: 871

Rapportcijfers hoofdonderwerpen



pluspunten en aandachtspunten

pluspunten (tav) (12 van 20)

- Online pesten (96%)
- Lichamelijk geweld (93%)
- Pesten door medeleerlingen (93%)
- Discriminatie (92%)
- Goed onderwijs (87%)
- Geen conformiteitsdwang (87%)
- Veiligheid op school (86%)
- Gevoelens van veiligheid (85%)
- Tevredenheid over mentor (84%)
- Omgang met medeleerlingen (83%)
- Sfeer op school (82%)
- Bejegening door docenten (82%)

aandachtspunten (12 van 20)

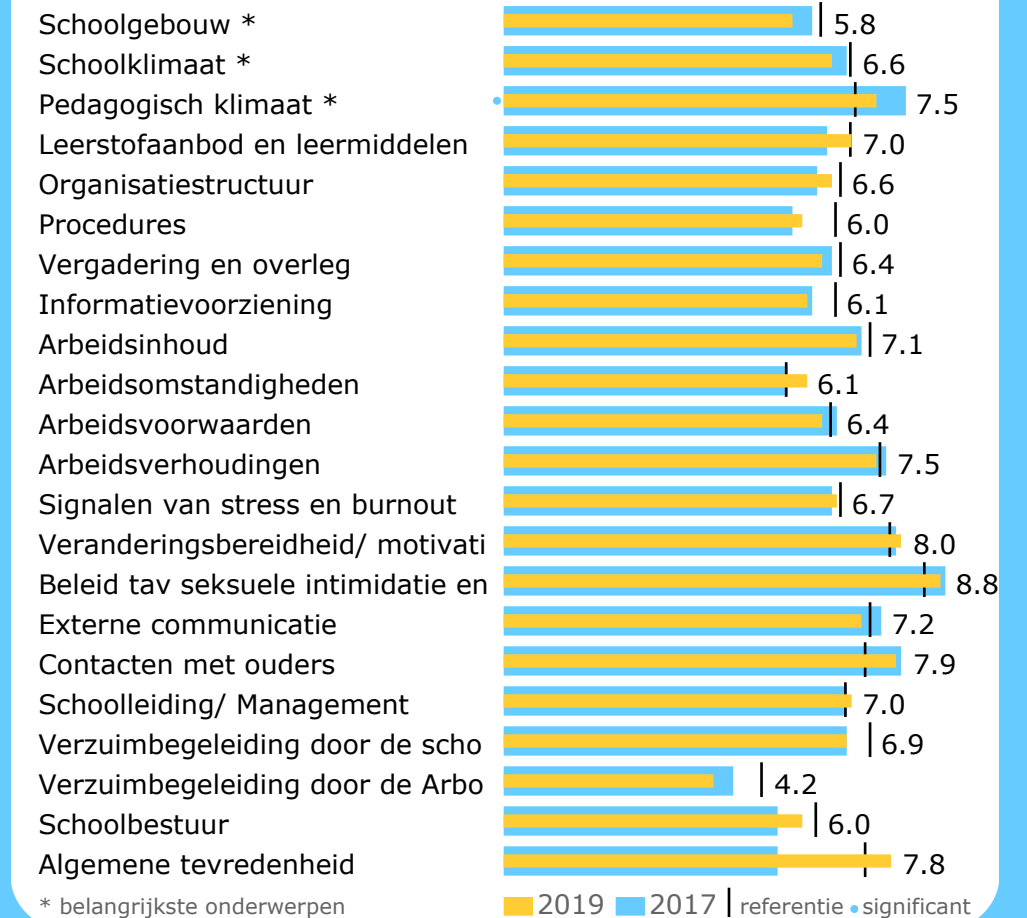
- Teveel huiswerk (66%)
- Organisatorische informatie (52%)
- Pedagogische aanpak (voortrekken) (51%)
- Lesopvang bij lesuitval (45%)
- Lesuitval (42%)
- Aansluiting actualiteit (42%)
- Groepsgedrag leerlingen (37%)
- Aandacht voor `leren te leren` (36%)
- Aansluiting rooster (35%)
- Activeren van leerlingen (34%)
- Bespreking huiswerk (34%)
- Serius nemen van leerlingen (32%)

SG Het Grote Voorbeeld Schooljaar 2019-2020

Medewerkerpeiling

Rapportcijfer: 7.0
Aantal respondenten: 100 (64%)

Rapportcijfers hoofdonderwerpen



pluspunten en aandachtspunten

pluspunten (tav) (9 van 54)

- Omgang leerlingen en docenten (97%)
- Contact met leerlingen (95%)
- Waardering door OOP collega's (93%)
- Sfeer (83%)
- Helderheid structuur schoolorganisatie (83%)
- Openstelling voor kwaliteitsverbetering (82%)
- Aandacht voor ongewenste opmerkingen (82%)
- Mate van creativiteit (82%)
- Extra mogelijkheden II (81%)

aandachtspunten (9 van 28)

- Sanitaire voorzieningen (65%)
- Piekbelasting (62%)
- Grootte van de klassen (59%)
- Hygiëne binnen de school (56%)
- Kennis van Arbo Dienst (53%)
- Naleving schoolregels (49%)
- Rust en orde op school (49%)
- Beroep schoolorganisatie op respondent (47%)
- Geschiktheid gebouw als werkplek (47%)